



Železniška prometna signalizacija,
informativna signalizacija na peronih

- I. Vertikalna prometna signalizacija
- II. Železniška prometna signalizacija, Vodne poti - znaki za urejanje plovbe**
- III. Varnostni simboli, gradbiščne table, reklamne table in druge obvestilne table
- IV. Znaki za smučišča, planinske in pohodniške poti, znaki za označevanje naravnih vrednot in nepremičnih kulturnih spomenikov
- V. Cestna oprema
- VI. Horizontalna signalizacija
- VII. Znaki po naročilu
- VIII. Oprema vozil
- VIII. Oprema vozil
- IX. Spreji za označevanje
- X. Druge talne označbe


Železniška prometna signalizacija

0.	Uvod	2
1.	Označevanje stebrov signalov	3
2.	Signali	3
2.1	Glavni signali	3
2.2	Dopolnilni signali	3
2.3	Signali za zavarovanje tirnih poti	4
2.4	Signali za označitev največje dovoljene progovne hitrosti	4
2.5	Signali za električno vleko	5
2.6	Signali na kretnicah	5
2.7	Signali za nivojske prehode	6
2.8	Signali na vlakih, premikalnih lokomotivah in progovnih vozilih	6
2.9	Signali progovnega osebja	6
2.10	Signalne oznake	7
3.	Informativni in usmerjevalni signali na objektih	8
3.1.1	Piktogrami - transport	8
3.1.2	Piktogrami - komunikacije na/k postaji	8
3.1.3	Piktogrami - smerne puščice	8
3.1.4	Piktogrami - ostalo	9
3.2	Kažipot ob/na postaji	10
3.3	Table za prepovedi	11
3.4	Krajevne table na postajnih objektih	11

Železniška signalizacija obsega signalne znake, ki se uporabljajo v železniškem prometu in informativno - usmerjevalne table, ki se uporabljajo na železniških postajališčih in peronih.

Prometno signalizacijo, vrste signalov, signalnih znakov, njihov pomen, obliko, barvo, najmanjšo vidno razdaljo, mesto za njihovo vgraditev oziroma postavitev in način njihove uporabe v železniškem prometu določa Signalni pravilnik (Uradi list RS št. 123/2007), Pravilnik o spremembah in dopolnitvah signalnega pravilnika (Uradi list RS št. 18/2011) in drugi podzakonski akti.

Informativno - usmerjevalne table, ki se uporabljajo na železniških postajališčih in peronih določa Priročnik o celostni grafični podobi Slovenskih železnic.



Označevanje stebrov signalov - 1



1

Steber glavnih signalov, ki predsignalizirajo signalne znake naslednjega glavnega signala



2

Stebri signalov, ki kažejo enopomenske signalne znake, stebre glavnih signalov, ki ne presignalizirajo signalnih znakov naslednjega glavnega signala, predsignali, ponavljalniki predsignaliziranja in mejni tirni signali



3

Stebri signalov, ki na eno ali več prog predsignalizirajo signalne znake prihodnjega glavnega signala, na drugo pa ne



4

Stebri kontrolnih signalov



5

Stebri pomožnega kontrolnega signala

Signali - 2

Glavni signali - 2.1



16

Vožnja prepovedana

Dopolnilni signali - 2.2



18

Vozite z omejeno hitrostjo ... km/h




19

Pričakuj omejeno hitrost ... km/h



25

Označitev predsignala



25a

Označitev predsignala



26

Glavni signal ni na zavorni razdalji

2 - Signali

2.2 - Dopolnilni signali



27a
Pričakuj predsignal
(300 m)



27b
Pričakuj predsignal
(200 m)



27c
Pričakuj predsignal
(100 m)

2.3 - Signali za zavarovanje tirnih poti



32
Meja premikalnih
voženj

2.4 - Signali za označitev največje dovoljene progovne hitrosti



33a
Sprememba progovne
hitrosti na ... km/h



33b
Sprememba progovne
hitrosti na ... km/h



33c
Sprememba progovne
hitrosti na ... km/h



34a
Pričakuj spremembo
progovne hitrosti
na ... km/h



34b
Pričakuj spremembo
progovne hitrosti
na ... km/h



34c
Pričakuj spremembo
progovne hitrosti
na ... km/h



34d
Pričakuj spremembo progovne
hitrosti na ... km/h, ki velja za
odcepno progo v smeri puščice



34e
Pričakuj spremembo progovne
hitrosti na ... km/h, ki velja za
odcepno progo v smeri puščice



34f
Pričakuj spremembo progovne
hitrosti na ... km/h, ki velja za
odcepno progo v smeri puščice

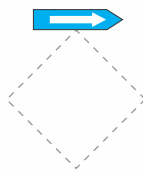
Signali za električno vleko - 2.5



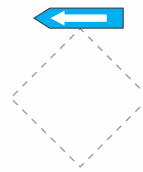
35
Pripravi se za spustitev
odjemnika toka



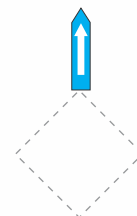
36
Spusti odjemnik
toka



35a
Dodatni smerni znak za signalna znaka št. 35 in 36 označuje smer
za katero signali za ravnanje z odjemnikom toka veljajo



35b



35c



37
Dvigni odjemnik
toka




38
Pripravi se za izklopitev
glavnega stikala



39
Izklopi glavno stikalo



40
Vkllopi glavno stikalo



41
Stoj za vozila z
dvignjenim odjemnikom
toka



42
Električna
napetost vključena



43
Enosmerni sistem
3 kV



44
Enofazni sistem
15 kV, 16 2/3 Hz



45
Enofazni sistem
25 kV, 50 Hz

Signali na kretnicah - 2.6



46
Vožnja v premo proti
ostrici ali po ostrici



47
Vožnja v odklon
levo proti ostrici



48
Vožnja v odklon
desno proti ostrici



49
Vožnja v odklon
po ostrici



50
Vožnja v glavno premo
iz obeh smeri



51
Vožnja v stransko
premo iz obeh smeri



52
Vožnja v odklon
na desno



53
Vožnja v odklon
na levo

2 - Signali

2.7 - Signali za nivojske prehode



54

Vklopno mesto,
pričakuj kontrolni signal



58


Vklopno mesto



59


Začetek zavorne razdalje
pred nivojskim prehodom

2.8 - Signali na vlakih, premikalnih lokomotivah in progovnih vozilih



61a


Sklep vlaka



61b


Sklep vlaka

2.9 - Signali progovnega osebja



82a

Stoj



83a

Počasi



84a

Začetek počasne
vožnje




84b

Začetek počasne
vožnje



84c

Začetek počasne
vožnje



85

Preklicni signal

Signalne oznake - 2.10



202
Ločnica




203
Meja odseka



203
Meja odseka



203
Meja odseka



203
Meja odseka



204
Mesto ustavitve



206
Pazi, nivojski prehod




207
Mesto dela na progi



210
Približevanje
postajališču



212
Objekt sega v
normalni svetli profil



213
Začetek ločišča



214
Konec ločišča



220
Mesto avtostop
naprave



215
Dvigni medtirnični
plug



216
Stisni krila



217
Dvigni odmetalo, stisni
krila in dvigni
medtirnični plug



218
Preklic omejitve

3 - Informativni in usmerjevalni signali na objektih

3.1.1 - Piktogrami - transport



A1

Železniška postaja/
k tiron



A2l

Avtovlak levo



A2d

Avtovlak desno



A3l

Odprti vlak levo



A3d

Odprti vlak desno



A4l

Avtobus levo



A4d

Avtobus desno



A5l

Taxi levo



A5d

Taxi desno



A6

Parkirišče



A7

Parkirajte in se
peljite z vlakom



A8

Najem
avtomobila



A9

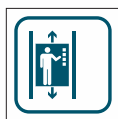
Stojala za
kolesa

3.1.2 - Piktogrami - komunikacije na/k postaji



B1

Mesto srečanja/
zbirališče



B2

Dvigalo



B3l

Stopnice
navzgor/ navzdol
levo



B3d

Stopnice
navzgor/navzdol
desno



B4l

Tekoči trak
navzgor/navzdol
levo



B4d

Tekoči trak
navzgor/navzdol
desno



B5l

Klančina
navzgor/navzdol
levo



B5d

Klančina
navzgor/navzdol
desno



B6l

izhod levo



B6d

izhod desno



B7l

vhod levo



B7d

vhod desno

3.1.3 - Piktogrami - smerne puščice



B8

Smerna puščica
levo



B8

Smerna puščica
desno




B8

Smerna puščica
na levo gor



B8

Smerna puščica
na desno gor



B8

Smerna puščica
na levo dol



B8

Smerna puščica
na desno dol



B8

Smerna puščica
navzgor/naravnost



B8

Smerna puščica
navzdol/naravnost

Piktogrami - ostalo - 3.1.4



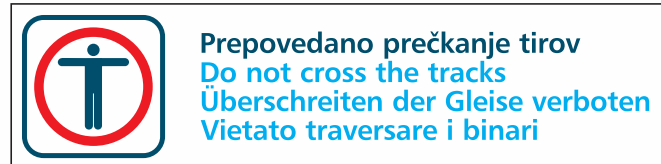
3 - Informativni in usmerjevalni signali na objektih

3.2 - Kažipoti ob/na postaji

Usmerjevalne table se postavljajo na vhodih s postajne ploščadi v podhod, nad stopnicami, z otočnega prerona v podhod, v podhodih, stopniščih, otočnem peronu, stebrih nadstršnic, na fasadah postajnih poslopij, drogovich,...



Table za prepoved - 3.3



Krajevne table na postajnih objektih - 3.4





**Podjetje za proizvodnjo prometnih in
neprometnih znakov ter obvestil d.o.o.**

Topole 51/a, 1234 Mengeš

tel. +386 1 723 09 73

tel. +386 1 723 09 74

fax. +386 1 723 09 75

www.signaco.si

e-mail: info@signaco.si